


Skenare muaji dhjetor

Lënda: Arsim figurativ

K.V



Nº	TEMA/FUSHA PROGRAMORE:	Numri i orëve (një orë në javë /36 orë në vit)
1.	Vizatim	8 orë
2.	Pikturim	15 orë
3.	Formësim dhe ndërtim plastik	5 orë
4.	Grafika	3 orë
5.	Dizajn dhe komunikim vizual	5 orë
Gjithsejt		36 orë

Përmbajtjet (konceptet)	Standardet per vlerësim	Ora data e realizimit 1.12.2023	Skenari i orës	Mjetet	ndjekja e përparimit
<p>13</p> <p>Materialet e artit, teknikat dhe elementet në pikturë: nënshtresa, aksesorë, materiale për pikturë - tempera, ngjyra uji, guazh, ngjyra natyrale dhe artificiale, toni, ngjyra, kontrasti komplementar, ngjyra të ngrohta dhe të ftohta, ngjyra të errëta dhe të ndritshme, hapësirë të brendshme dhe të jashtme;</p>	<p>Percepton dhe pikturon hapësirën e brendshme dhe të jashtme.</p>	<p>1</p>	<p>• Mësimdhënësi përgadit nxënësit emocionalisht për orën mësimore.</p> <p>Aktivitete hyrëse – aktivizimi i njohurive paraprake Nxënësit njihen me temën duke përdorur njohuritë paraprake dhe informacionin e ri për temën përmes shembujve, ngjarjeve, posterave/fotografive, videoklipeve Analizë,hulumtim,rikujtim,përsëritje,bashkëbisedim</p> <p>...</p> <p>Mësimdhënësi nga tableti ose nga ndonjë paisje tjetër elektronike,pas extractimit të materialeve të shkarkuara nga: https://e-biblioteka.gov.mk/ mësimdhënësi,zgjedh materialin gjegjës për orën mësimore,paraqet materiale nga softveri arsimor :audio mp3,video mp4 dhe ilustrime të ndryshme në lidhje me përmbajtjen dhe standardet e vlerësimit për orën që do të realizohet.Nxënësit ndjekin udhëzimet e mësimdhënësit</p> 	<p>• Mjete dhe materiale për vizatim (letër, laps, ngjyra druri, flomasterë, ngjyra vaji, bajc, tush, pendë, shkumës, dru, qymyr, materiale natyrore dhe artificiale, këmbalec piktorësh).</p>	<p>Përgjigjet me gojë ndaj pyetjeve të parashtruara nga mësuesi ose shoku i klasës; aktiviteti praktik gjatë orëve të mësimin (pjesëmarrja në aktivitete); veprat e punuara të artit (vizatimi, pikturimi, formësimi plastik dhe ndërtimi, grafika, dizajni dhe komunikime vizuale); pjesëmarrja në punimin e veprave të përbashkëta.</p>

Aktiviteti kryesor-ndërtim i njohurive të reja

Teknikat mësimore

Në këtë orë mësimore do të përdoren teknikat mësimore të duhura për realizimin e njësisë mësimore.



Nxënësit pikturojnë një motiv të **peizazhit të vjeshtës** duke përdorur elementët e artit ngjyrën (ngjyrat e ngrohta) dhe hapësirën, si material përdorin tempera. Mësuesi/ja i drejton ata të krijojnë një kompozim duke theksuar hapësirën e jashtme


Nxënësit vizatojnë një motiv p.sh. **natyra e qetë** duke përdorur elementët e artit formën dhe kompozimin vertikal/horizontal, si material përdorin tempera. Mësuesi u jep udhëzime për krijimin e një kompozimi nga gota, pjata, bokalli, shishja apo enë të tjera për të theksuar formën, por edhe hapësirën e brendshme dhe të jashtme.



Aktivite përfundimtare-konkluzion
Bashkëbisedim: Perceptimi dhe pikturimi në hapësirën e brendshme dhe të jashtme.

1. Çka bëmë sot?
2. Si ndjeheshit?
3. Çka mësuat?
4. Si mund ta përdorim atë që e mësuam në jetën e përdtshme?

Detyrë shtëpie: Ushtrime

Përmbajtjet (konceptet)	Standardet per vlerësim	Ora data e realizimit 15.12.2023	Skenari i orës	Mjetet	ndjekja e përparimit
<p>14</p> <p>Materialet e artit, teknikat dhe elementet në pikturë: nënshtresa, aksesore, materiale për pikturë - tempera, ngjyra uji, guazh, ngjyra natyrore dhe artificiale, toni, ngjyra, kontrasti komplementar, ngjyra të ngrohta dhe të ftohta, ngjyra të errëta dhe të ndritshme, hapësirë të brendshme dhe të jashtme;</p>	<p>Percepton dhe pikturon hapësirën e brendshme dhe të jashtme.</p>	<p>1</p>	<p>• Mësimdhënësi përgadit nxënësit emocionalisht për orën mësimore.</p> <p>Aktivite hyrëse – aktivizimi i njohurive paraprake Nxënësit njihen me temën duke përdorur njohuritë paraprake dhe informacionin e ri për temën përmes shembujve, ngjarjeve, posterave/fotografive, videoklipeve Analizë,hulumtim,rikujtim,përsëritje,bashkëbisedim ...</p> <p>Mësimdhënësi nga tableti ose nga ndonjë paisje tjetër elektronike,pas extractimit të materialeve të shkarkuara nga: https://e-biblioteka.gov.mk/ mësimdhënësi,zgjedh materialin gjegjës për orën mësimore,paraqet materiale nga softveri arsimor :audio mp3,video mp4 dhe ilustrime të ndryshme në lidhje me përmbajtjen dhe standardet e vlerësimit për orën që do të realizohet.Nxënësit ndjekin udhëzimet e mësimdhënësit</p> 	<p>• Mjete dhe materiale për vizatim (letër, laps, ngjyra druri, flomasterë, ngjyra vaji, bajc, tush, pendë, shkumës, dru, qymyr, materiale natyrore dhe artificiale, këmbalec piktorësh).</p>	<p>përgjigjet me gojë ndaj pyetjeve të parashtruara nga mësuesi ose shoku i klasës; aktiviteti praktik gjatë orëve të mësimimit (pjesëmarrja në aktivitete); veprat e punuara të artit (vizatimi, pikturimi, formësimi plastik dhe ndërtimi, grafika, dizajni dhe komunikime vizuale); pjesëmarrja në punimin e veprave të përbashkëta.</p>

Aktiviteti kryesor

Teknikat mësimore

Në këtë orë mësimore do të përdoren teknikat adekuate mësimore për pikturim.

Nxënësit pikturojnë një motiv të

peizazhit të vjeshtës duke përdorur elementët e artit ngjyrën (ngjyrat e ngrohta) dhe hapësirën, si material përdorin tempera. Mësuesi/ja i drejton ata të krijojnë një kompozim duke theksuar hapësirën e jashtme.

Nxënësit vizatojnë një motiv p.sh. **natyra e qetë** duke përdorur elementët e artit formën dhe kompozimin vertikal/horizontal, si material përdorin tempera. Mësuesi u jep udhëzime për krijimin e një kompozimi nga gota, pjata, bokalli, shishja apo enë të tjera për të theksuar formën, por edhe hapësirën e brendshme dhe të jashtme.


Aktivitete përfundimtare-konkluzion

Bashkëbisedim, kompozimi duke theksuar hapësirën e jashtme.

Reflektim

1. Çka bëmë sot?
2. Si ndjeheshit?
3. Çka mësuat?
4. Si mund ta përdorim atë që e mësuam në jetën e përdtshme?

Detyrë shtëpie:Hulumtim, pikturimi hapësira e brendshme dhe të jashtme.

Përmbajtjet (konceptet)	Standardet per vlerësim	Ora data e realizimit 22.12.2023	Skenari i orës	Mjetet	ndjekja e përparimit
<p>15</p> <p>Vlerësimi estetik: tekstura e pikturës, kompozimi akromatik dhe kromatik, transformimi, shtresa e ngjyrave, kombinimi i formave të mëdha dhe të vogla, karakteri i motivit dhe vlerësimi estetik, motivi - natyrë e qetë, peizazh, portret, kompozim.</p>	<p>Krijon teksturë piktoreske;</p>	<p>1</p>	<p>• Mësimdhënësi përgadit nxënësit emocionalisht për orën mësimore.</p> <p>Aktivitete hyrëse – aktivizimi i njohurive paraprake Nxënësit njihen me temën duke përdorur njohuritë paraprake dhe informacionin e ri për temën përmes shembujve, ngjarjeve, posterave/fotografive, videoklipeve Analizë,hulumtim,rikujtim,përsëritje,bashkëbisedim ...</p> <p>Mësimdhënësi nga tableti ose nga ndonjë paisje tjetër elektronike,pas extractimit të materialeve të shkarkuara nga: https://e-biblioteka.gov.mk/ mësimdhënësi,zgjedh materialin gjegjës për orën mësimore,paraqet materiale nga softveri arsimor :audio mp3,video mp4 dhe ilustrime të ndryshme në lidhje me përmbajtjen dhe standardet e vlerësimit për orën që do të realizohet.Nxënësit ndjekin udhëzimet e mësimdhënësit</p> 	<p>• Mjete dhe materiale për vizatim (letër, laps, ngjyra druri, flomasterë, ngjyra vaji, bajc, tush, pendë, shkumës, dru, qymyr, materiale natyrore dhe artificiale, këmbalec piktorësh).</p>	<p>përgjigjet me gojë ndaj pyetjeve të parashtruara nga mësuesi ose shoku i klasës; aktiviteti praktik gjatë orëve të mësimit (pjesëmarrja në aktivitete); veprat e punuara të artit (vizatimi, pikturimi; pjesëmarrja në punimin e veprave të përbashkëta.</p>

Aktiviteti kryesor

Teknikat mësimore

Në këtë orë mësimore do të përdoren teknikat adekuate mësimore për pikturim.

Nxënësit pikturojnë një motiv p.sh. **portret** me përdorimin e elementeve të artit ngjyra dhe përmasa, dhe si materiale përdorin: temperë, bojëra uji, pastel. Mësuesi/ja jep udhëzime për aplikimin e shtresave të ndryshme të bojës në sipërfaqen e lyerjes.

Aktivitete përfundimtare-konkluzion

Analizë, prezentim, bashkëbisedim, krijimi I teksturës piktoreske.




Reflektim

1. Çka bëmë sot?
2. Si ndjeheshit?
3. Çka mësuat?
4. Si mund ta përdorim atë që e mësuam në jetën e përdtshme?

Detyrë shtëpie;Hulumtim në internet,

Detyrë shtëpie:Përfundim i pikturimit

Përmbajtjet konceptet)	Standardet per vlerësim	Ora data e realizimit 29.12.2023	Skenari i orës	Mjetet	ndjekja e përparimit
<p>16</p> <p>Vlerësimi estetik: tekstura e pikturës, kompozimi akromatik dhe kromatik, transformimi, shtresa e ngjyrave, kombinimi i formave të mëdha dhe të vogla, karakteri i motivit dhe vlerësimi estetik, motivi - natyrë e qetë, peizazh, portret, kompozim.</p>	<p>Krijon teksturë piktoreske;</p>	<p>1</p>	<p>• Mësimdhënësi përgadit nxënësit emocionalisht për orën mësimore.</p> <p>Aktivitete hyrëse – aktivizimi i njohurive paraprake Nxënësit njihen me temën duke përdorur njohuritë paraprake dhe informacionin e ri për temën përmes shembujve, ngjarjeve, posterave/fotografive, videoklipeve Analizë,hulumtim,rikujtim,përsëritje,bashkëbisedim ...</p> <p>Mësimdhënësi nga tableti ose nga ndonjë paisje tjetër elektronike,pas extractimit të materialeve të shkarkuara nga: https://e-biblioteka.gov.mk/ mësimdhënësi,zgjedh materialin gjegjës për orën mësimore,paraqet materiale nga softveri arsimor :audio mp3,video mp4 dhe ilustrime të ndryshme në lidhje me përmbajtjen dhe standardet e vlerësimit për orën që do të realizohet.Nxënësit ndjekin udhëzimet e mësimdhënësit</p> 	<p>• Mjete dhe materiale për vizatim (letër, laps, ngjyra druri, flomasterë, ngjyra vaji, bajc, tush, pendë, shkumës, dru, qymyr, materiale natyrore dhe artificiale, këmbalec piktorësh).</p>	<p>përgjigjet me gojë ndaj pyetjeve të parashtruara nga mësuesi ose shoku i klasës; aktiviteti praktik gjatë orëve të mësimimit (pjesëmarrja në aktivitete); veprat e punuara të artit (vizatimi, pikturimi; pjesëmarrja në punimin e veprave të përbashkëta.</p>

Aktiviteti kryesor

Teknikat mësimore

Në këtë orë mësimore do të përdoren teknikat adekuate mësimore për pikturim.

Nxënësit pikturojnë një motiv p.sh. **portret** me përdorimin e elementeve të artit ngjyra dhe përmasa, dhe si materiale përdorin: temperë, bojëra uji, pastel. Mësuesi/ja jep udhëzime për aplikimin e shtresave të ndryshme të bojës në sipërfaqen e lyerjes.

Aktivitete përfundimtare-nxjerrja e përfundimeve

Bashkëbisedim: teksturë piktoreske

Reflektim

1. Çka bëmë sot?
2. Si ndjeheshit?
3. Çka mësuat?
4. Si mund ta përdorim atë që e mësuam në jetën e përdtshme?

Detyrë shtëpie, Aktivitete: bërja e një teksture piktoreske .



Ditët e festave - viti shkollor 2023/24			
1	8.09.2023	Pavarësia e R.Maqedonisë	E PREMTE
2	11.10.2023	11 Tetori	E MËRKURË
3	23.10.2023	Dita revolucionare	E HËNË
4	22.11.2023	Dita e alfabetit	E MËRKURË
5	8.12.2023	Klimenti i Ohrit	E premte
6	21.03.2024	Dita e drurit	E enjte
7	10.04.2024	Festa e F. bajramit	E MËRKURË
8	1.05.2024	1Maji	E MËRKURË
9	6.05.2024	Pashkët	E HËNË
10	24.05.2024	Kirili dhe Metodi	E PREMTE
Ditë jo pune gjat vitit shkollor 2023/24			

Nëntor 2023
 He MaMë En PrShU Di
 1 2 3 4 5
 6 7 8 9 10 11 12
 13 14 15 16 17 18 19
 20 21 22 23 24 25 26
 27 28 29 30

Janar 2024
 He MaMë En PrShU Di
 1 2 3 4 5 6 7
 8 9 10 11 12 13 14
 15 16 17 18 19 20 21
 22 23 24 25 26 27 28
 29 30 31

DHJETOR 2023

E Hënë	E Martë	E Mërkurë	E Enjte	E Premte	E Shtunë	E Diel
				1	2	3
4	5	6	7	8	9	10
11	12	13	14	15	16	17
18	19	20	21	22	23	24
25	26	27	28	29	30	31